Tirage : 2000

À partir de 2 ans

Prix : 9,95 €
Date de publication : 14/03/23
Format : 160 x 160 mm
Pagination : 16
Fabrication : Tout carton

9 782383 553359

CHICHE & PACAP - AÏE ! LES BOBOS

Stéphanie Bardy

Collection : Chiche & Pacap

Avec Chiche et Pacap, l'enfant découvre les petits tracas du quotidien ou les grandes problématiques de la société sur un ton léger et bienveillant.

Description :

Une égratignure par-ci, une bosse par-là, Chiche est la reine des bobos. Pacap, lui, est toujours prudent et fait très attention. Mais comme le dit Chiche : les bobos, ça arrive à tout le monde !

Points forts :

- Des personnages, un chat et une souris, très différents l'un de l'autre. Les enfants peuvent s'identifier à l'un comme à l'autre, et comprendre leurs émotions.
- Un univers coloré qui attire et émerveille.
- Un livre tout-carton qui peut être manipulé par les tout-petits.

Mots clés : Blessure, bobo, soin, enfant, jeunesse

PAGES INTÉRIEURES

PAGES INTÉRIEURES

Tirage : 2000

À partir de 2 ans

CHICHE & PACAP – OH ! LA JALOUSE !

Stéphanie Bardy

Collection : Chiche & Pacap

Avec Chiche et Pacap, l'enfant découvre les petits tracas du quotidien ou les grandes problématiques de la société sur un ton léger et bienveillant.

Description :

L'enfant découvre ce qu'est la jalousie, à travers l'histoire de Chiche qui aimerait bien jouer avec les cadeaux de Pacap. Pacap, quant à lui, n'a pas du tout envie de lui prêter.

Points forts :

- Des personnages, un chat et une souris, très différents l'un de l'autre. Les enfants peuvent s'identifier à l'un comme à l'autre, et comprendre leurs émotions.
- Un univers coloré qui attire et émerveille.
- Un livre tout-carton qui peut être manipulé par les tout-petits.

Mots clés : Jalousie, partage, envie, enfant, jeunesse

Prix : 9,95 €
Date de publication : 14/03/23
Format : 160 x 160 mm
Pagination : 16
Fabrication : Tout carton

9 782383 553366

PAGES INTÉRIEURES

PAGES INTÉRIEURES

Collection Mini Edgar

Une nouvelle collection avec la Licence Edgar : naissance de mini Edgar, Edgar lorsqu'il était tout petit.
Déjà aventurier, altruiste et malin, Mini Edgar emmène les enfants de 2 à 5 ans dans ses aventures !

Création du personnage en cours

Tirage : 3000

À partir de 2 ans



Prix : 8,95 €
Date de publication : 12/04/2023
Format : 160 x 160 mm
Pagination : 24
Fabrication : Relié, pages souples avec pelliculage brillant.

9782383553519

MINI EDGAR AIME LES ANIMAUX

Collection : Mini Edgar

Un album mettant en scène les aventures de Mini Edgar pour accompagner l'enfant dans l'apprentissage des bons gestes à avoir envers les animaux !

Description :

Mini Edgar aime les animaux mais ne sait pas toujours comment se comporter avec eux. Qui est Mini Edgar ? C'est Edgar le renard lorsqu'il était petit ! Altruiste, aventurier et créatif, Mini Edgar accompagné vit de drôles d'aventures et partage avec l'enfant les temps forts de la vie de famille.

Points forts :

- Mini Edgar, une déclinaison de la licence Edgar (chiffres).
- Une collection pour les enfants de 2 à 5 ans qui se détache de la concurrence grâce à l'univers de Mini Edgar : des formes simples mais colorées et des illustrations avec de la profondeur.

Mots clés : Apprentissage, gestes, animaux, Edgar, enfant

Premiers crayonnés

Premiers crayonnés



Tirage : 3000

À partir de
2 ans

Prix : 8,95 €
Date de publication : 12/04/2023
Format : 160 x 160 mm
Pagination : 24
Fabrication : Relié, pages souples avec pelliculage brillant

9782383553526

LES RITUELS DU QUOTIDIEN

Collection : Mini Edgar

Un album mettant en scène les aventures de Mini Edgar pour accompagner l'enfant dans ses rituels quotidien !

Description :

Les journées de Mini Edgar sont bien remplies ! Du réveil au coucher, il apprend à faire plein de choses. Qui est Mini Edgar ? C'est Edgar le renard lorsqu'il était petit ! Altruiste, aventurier et créatif, Mini Edgar accompagné vit de drôles d'aventures et partage avec l'enfant les temps forts de la vie de famille.

Points forts :

- Mini Edgar, une déclinaison de la licence Edgar.
- Une collection pour les enfants de 2 à 5 ans qui se détache de la concurrence grâce à l'univers de Mini Edgar : des formes simples mais colorées et des illustrations avec de la profondeur.

Mots clés : Apprentissage, routine, rituels, Edgar, enfant

Premiers crayonnés

Premiers crayonnés

Tirage : 3000

À partir de 8 ans

DECOUVRE ET CREE EN FORÊT

+ de 30 activités à faire seul ou entre copains

Experts-journalistes, avec l'intervention d'Aurélie Dethy

Un livre documenté et illustré qui propose plus de 40 activités pour découvrir et comprendre l'écosystème de la forêt !

Description :

Destiné aux 8-12 ans, cet ouvrage ludique permet de comprendre et d'observer les animaux et les végétaux de la forêt, grâce à des pages documentaires et des exemples d'activités : chasse au trésor, construire une hutte, créer un herbier, faire un calendrier lunaire, etc. L'autrice Aurélie Dethy est artiste, herboriste, animatrice nature, professeure de Sama Yoga et guide de bain de forêt.

Points forts :

- 47 activités pour apprendre et s'amuser en famille et entre amis.
- Des conseils détaillés pour adopter les bons gestes en forêt avec des pages documentaires illustrées pour comprendre facilement l'écosystème de la forêt, la chaîne alimentaire ou encore le fonctionnement des saisons.
- Une autrice experte du sujet à retrouver sur ateliers-sauvages.net.

Mots clés : forêt, nature, activité, documentaire, écosystème, jeunesse

Prix : 14,95 €
Date de publication : 10/05/2023
Format : 150 x 240 mm
Pagination : 160
Fabrication : broché

9 782383 553885

merciles livres

PAGES INTÉRIEURES

Sommaire

8

La forêt

Qu'est-ce qu'une forêt ? 10

La chaîne alimentaire d'un sol forestier 12

Les 4 saisons 14

Activités

La maison des lutins 22

Conçois une œuvre de land art 24

Prévois le temps avec une pomme de pin 26

Fabrique une mangeoire 27

28

Les arbres

Qu'est-ce qu'un arbre ? 30

Comment naît-il ? 32

Comment les arbres grandissent-ils ? 34

Leur rôle ? 36

Activités

Éveil corporel 38

La hauteur et l'âge d'un arbre 40

Les feuillus 42

Le chêne 44

Le hêtre 46

Le châtaignier 48

Les conifères 50

Le pin maritime, le pin sylvestre, l'épicéa, le sapin 52

Activités

Un mobile naturel 60

Pesto de plantain 64

Une carte de voeux 66

Les feuilles 68

Les feuilles de feuillus 70

Ça pique ! 72

Activités

Une couronne de feuilles 74

Un maquillage naturel 76

Un compost 77

Dessin magique avec des craies 78

Un tissage végétal 80

Un bullet journal 84

Le tronc 86

Les racines 88

Les écorces 90

Les mousses 92

Les fougères 94

Les champignons 96

Activités

Un bâton magique 98

Un tableau végétal 100

Des peintures végétales 102

Des pinceaux végétaux 103

Des empreintes d'écorce 104

Une pomme de pin fleurie 105

Les maladies 106

108

Les animaux de la forêt

Au royaume des animaux 110

Gros ou petits, une cohabitation réussie 112

Activités

Des empreintes végétales 114

Des personnages rigolos 116

Des animaux avec des feuilles mortes 117

Un carnet de dessin oiseaux 118

Des puzzles coulissants 120

Tout là-haut 122

La petite bête qui monte 124

Activités

Chasse au trésor 126

Un nid d'oiseau 128

Un terrarium 130

132

Protéger la forêt

Les bons et mauvais gestes 134

Activités

Une panoplie de naturaliste 136

Un bivouac 137

Activités

Un herbier rigolo 138

Un herbier de plantes sauvages 140

Glossaire 142

Maped, 100 % plaisir, 100 % loisir 144

merciles livres

PAGES INTÉRIEURES

Prévois le temps avec une pomme de pin

TU N'AS PAS DE STATION MÉTÉO DANS TA CHAMBRE ? AMUSE-TOI À PRÉVOIR LE TEMPS QU'IL VA FAIRE AVEC UNE POMME DE PIN. TROP FACILE !

POMME DE PIN FERMÉE
Il va faire mauvais ! Les écailles de pomme de pin réagissent à l'humidité. Elles se ferment en cas de pluie ou de neige.

POMME DE PIN OUVERTE
Tu peux prévoir une balade ! Le temps s'annonce sec et beau !

DIFFICULTÉ
DURÉE
5 minutes
MATÉRIEL
• 1 pomme de pin

Fabrique une mangeoire à oiseaux

EN HIVER, LES OISEAUX SONT SOUVENT DÉMUNIS FACE AUX INTEMPÉRIES. POUR LES AIDER À SE NOURRIR CORRECTEMENT, TU PEUX CONCEVOIR UNE MANGEOIRE DANS UNE ORANGE OU UN PAMPLEMOUSSE.

ÉTAPE 1
Prépare les ingrédients, mets-les dans de petites coupelles. Retire la pulpe du fruit choisi, orange ou pamplemousse.

ÉTAPE 2
Verse le mélange de graines non salées. Perce quatre trous dans la peau du fruit. Glisse une ficelle de couleur et des pics à brochettes.

ÉTAPE 3
Suspends la mangeoire à une branche de sapin (ou autre). Tu devrais vite apercevoir des oiseaux !

DIFFICULTÉ
DURÉE
1 heure
MATÉRIEL
• 1 orange ou 1 pamplemousse
• des graines non salées (blé, orge, pavot, etc)
• De la graisse végétale
• Des pics à brochettes
• De la ficelle
• 1 couteau (attention, à utiliser avec un parent !)

merciles livres

PAGES INTÉRIEURES

Qu'est-ce qu'un arbre ?

Un arbre, c'est une plante géante qui vit longtemps. Certains chênes peuvent avoir 300 ans ! Il a un **tronc** de bois dur, avec des branches réparties plutôt en haut. Quand l'arbre est tout seul, ses **branches** sont autour de sa « tête ». Quand il vit en groupe, avec d'autres arbres en forêt, il cherche la **lumière du soleil**, s'élève, possède moins de branches le long du tronc et peut avoir plus de branches d'un côté, par exemple, parce qu'il n'a pas de voisin et qu'ainsi il a de la luminosité. Ses **feuilles** poussent au printemps. Pour les arbres qu'on nomme les **feuillus**, elles tombent à l'automne. Chez les **résineux**, qui ont une sève qu'on qualifie de résine, d'où leur nom, et qu'on appelle aussi des conifères car leurs fruits (les « pommes de pin ») sont en forme **de cône**, les feuilles sont **persistantes**, c'est-à-dire qu'elles ne tombent pas à l'automne.

FEUILLUS
Leurs feuilles tombent à l'automne.

RÉSINEUX OU CONIFÈRES
Leur sève s'appelle la résine, leurs fruits les pommes de pin.

Le sais-tu ?

L'ESPÈCE D'ARBRE LA PLUS VIEILLE EST LE PIN ARISTÉ. IL POUSSE AUX ÉTATS-UNIS, DANS LES MONTAGNES, EN ALTITUDE. IL PEUT AVOIR 6 000 ANS !

CHIFFRE CLÉ

ON COMPTE PRÈS DE **30 000** ESPÈCES D'ARBRES dans le monde.

merciles livres

PAGES INTÉRIEURES

La chaîne alimentaire d'un sol forestier

POUR SE NOURRIR, LES ARBRES PROFITENT DES RICHESSES DE LA TERRE. ILS Y TROUVENT TOUT CE QU'IL FAUT POUR VIVRE EN PLEINE FORME.

En forêt, le sol est comme une immense **réserve** de nourriture et d'eau pour les êtres vivants. Ils y trouvent tout ce dont ils ont besoin pour résister au froid et au chaud, à la pluie et au soleil. Une bonne forêt possède un **sol riche** pour que les arbres de toutes espèces poussent. Comme un gâteau à étages, le **sol forestier** est formé de plusieurs couches. La première, appelée **litière**, comprend les feuilles, les rameaux, le bois mort, les brindilles, les animaux morts, par exemple. Elle nourrit le sol en matière organique ou **humus**, indispensable au développement des **végétaux**, qui forme la deuxième couche de couleur plus foncée. Le troisième niveau, la **terre minérale**, apporte de l'eau et la dernière couche est constituée de roche formée il y a des millions d'années.

Le sol forestier

En image

Pour grandir et vivre, les êtres vivants ont besoin de manger. Ils vivent ensemble et dépendent les uns des autres, c'est ce que l'on appelle la chaîne alimentaire.

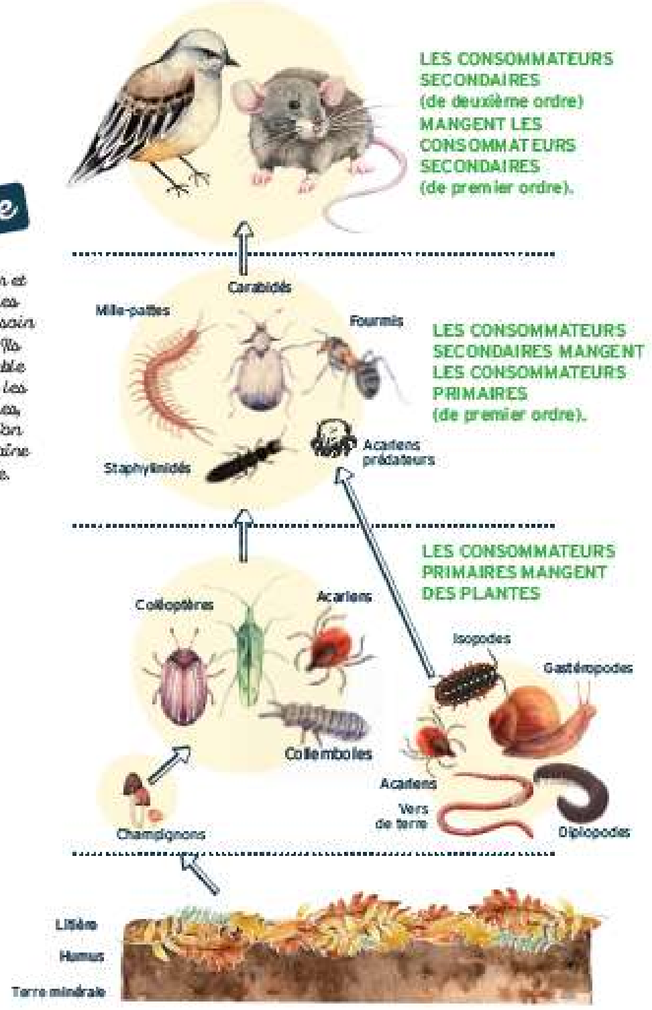

merciles livres

PAGES INTÉRIEURES

Les saisons

AUTOMNE, HIVER, PRINTEMPS, ÉTÉ. À CHAQUE SAISON, LA FORÊT OFFRE UN AUTRE VISAGE. EN FONCTION DE LA MÉTÉO, S'IL FAIT FROID OU CHAUD, LES ARBRES CHANGENT. ET, COMME LA VÉGÉTATION, LES ANIMAUX DE TOUTES LES TAILLES S'ADAPTENT À CES ÉVOLUTIONS.

L'automne

Après la rentrée des classes vient la période de l'automne. À ce moment de l'année, les **feuilles** jaunissent et tombent sur le sol qu'elles recouvrent comme un tapis épais et humide. Ce phénomène naturel s'explique par la diminution de **lumière**. Le soleil devient rare, les jours sont moins longs et l'arbre se repose. Dès qu'il fait frais, la **sève** ne circule plus et la feuille devient sèche et tombe. La **chlorophylle**, composée de pigments qui donnent la couleur verte, disparaît vers le tronc. Les autres couleurs – le rouge et le jaune – contenues dans les feuilles apparaissent pour le plus grand bonheur de tous. Cela ne veut pas dire que l'arbre meurt, il vit différemment. L'**écorce** et les racines le protègent. Les feuilles mortes se transforment en **humus** grâce aux champignons et aux insectes, un aliment pour les racines des arbres.

Dans certaines forêts, on trouve des marrons, avec ou sans **bogue**, l'enveloppe à piquants, des pommes de pin. On peut alors les ramasser pour les collectionner, inventer des jeux et des activités manuelles avec de la colle ou de la peinture. On dit souvent que les amoureux des forêts adorent l'automne pour admirer son **dégradé** de couleurs. La saison correspond aussi à la cueillette des champignons, de **baies sauvages**, au ramassage des châtaignes et au **brame du cerf**. Les **mammifères** se retrouvent dans les clairières, à la tombée de la nuit, pour prouver leur force et se battre en l'honneur d'une **femelle**. Leurs cris et leurs bois s'entrechoquent et c'est très impressionnant ! Vers la fin de l'automne, les forestiers plantent de nouvelles **essences** d'arbres pour renouveler la forêt ou apporter plus de variétés.

UNE COULEUR PAR ÉTAT

Les teintes des feuilles correspondent à l'état dans lequel se trouve l'arbre.

VERTE
Riche en chlorophylle.

JAUNE/ORANGE
Apparition de deux pigments, la carotène, rouge orangé, et la xanthophylle, jaune orangé. Une fois mélangés, ils donnent cette couleur.

ROUGE
Tout dépend de la variété de l'arbre. Quand les feuilles sont rouges, elles éloignent les insectes parasites qui vivent grâce à d'autres animaux ou végétaux, et protègent contre les rayons du soleil.

MARRON
Couleur de la feuille morte.

merciles livres

Tirage : 3000

À partir de
6 ans

POUR CETTE ANNÉE SCOLAIRE

Merci

Un carnet que l'enfant personnalise en collant des photos, en dessinant et en écrivant pour offrir un cadeau unique à sa maîtresse d'école.

Description :

Ce n'est pas si simple de trouver un cadeau pour la maîtresse en fin d'année… Pour te dire merci maîtresse arrive à point nommé ! En collant photos et images, en dessinant et en écrivant, l'enfant va réaliser un cadeau unique pour sa maîtresse qu'il pourra remplir, puis offrir. En voilà une maîtresse chanceuse !

Points forts :

- Un concept nouveau qui n'a pas encore beaucoup de concurrence sur le marché.
- Une sortie idéale pour la fin d'année scolaire.
- Une poursuite de la collection parue au premier trimestre 2023 avec Pour te dire merci Papy et Pour te dire merci Mamie.

Mots clés : remerciement, cadeau, école, fin d'année

Prix : 9,95 €
Date de publication : 10/05/2023
Format : 150 x 125 mm
Pagination : 88
Fabrication : relié, dos carré collé

9 782383 553847

mercileslivres

NOUS

mon premier jour dans ta classe



merciles livres

Tirage : 3500

À partir de 6 ans

MAMAN

Pour te dire merci

Un carnet que l'enfant personnalise en collant des photos, en dessinant et en écrivant pour offrir un cadeau unique à sa maman.

Description :

En collant photos et images, en dessinant et en écrivant, l'enfant va réaliser un cadeau unique pour sa maman qu'il pourra remplir avec son père ou ses grands-parents et le lui offrir pour la fête des mères ou pour n'importe quelle occasion. Parce qu'il y a tant de choses pour lesquelles on peut remercier une maman !

Points forts :

- Un concept nouveau qui n'a pas encore beaucoup de concurrence sur le marché.
- Une sortie à l'occasion de la fête des mères le 28 mai 2023.
- Une poursuite de la collection parue au premier trimestre 2023 avec Pour te dire merci Papy et Pour te dire merci Mamie.

Mots clés : remerciement, cadeau, parents, amour

Prix : 9,95 €
Date de publication : 10/05/2023
Format : 150 x 125 mm
Pagination : 88
Fabrication : relié, dos carré collé

9 782383 553830

merciles livres

mercileslivres

NOUS

ma naissance

merciles livres

Tirage : 2500

À partir de 6 ans

PAPA

Pour te dire merci

Un carnet que l'enfant personnalise en collant des photos, en dessinant et en écrivant pour offrir un cadeau unique à son papa.

Description :

En collant photos et images, en dessinant et en écrivant, l'enfant va réaliser un cadeau unique pour son papa qu'il pourra remplir avec sa mère ou ses grands-parents puis lui offrir pour la fête des mères ou pour n'importe quelle occasion. Parce qu'il y a tant de choses pour lesquelles on peut remercier une maman !

Points forts :

- Un concept nouveau qui n'a pas encore beaucoup de concurrence sur le marché.
- Une sortie à l'occasion de la fête des pères le 18 juin 2023.
- Une poursuite de la collection parue au premier trimestre 2023 avec Pour te dire merci Papy et Pour te dire merci Mamie.

Mots clés : remerciement, cadeau, parents, amour

Prix : 9,95 €
Date de publication : 10/05/2023
Format : 150 x 125 mm
Pagination : 88
Fabrication : relié, dos carré collé

9 782383 553823



merciles livres

MERCI

pour nos petits secrets

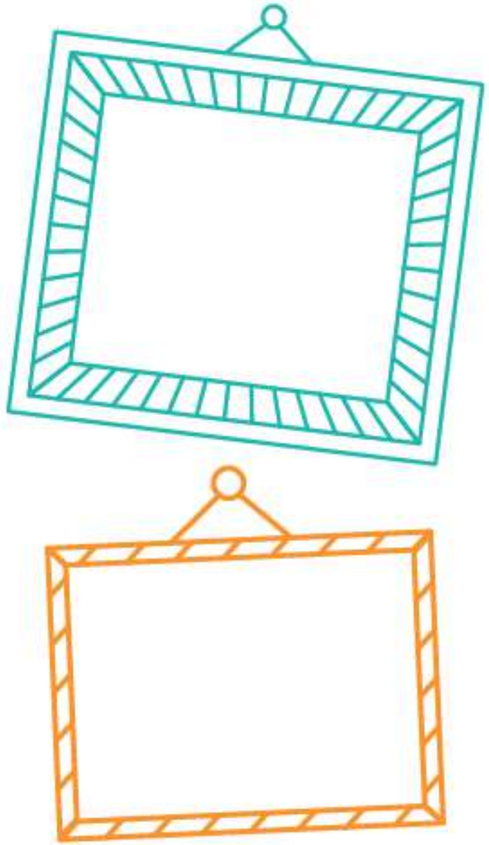

merciles livres

La collection Ne veut pas

Description :

Découvrez, à travers ces petites histoires, comment aborder les étapes de la vie, les peurs et les appréhensions des tout-petits qui se traduisent par “je ne veux pas”.
Chaque histoire est illustrée à la main et reflète les petits maux des enfants dans des situations du quotidien.

Titres parus dans la collection :

- *Miro ne veut pas mettre ses lunettes*
- *Lilo ne veut pas mettre sa tête sous l'eau*
- *Maggie ne veut pas ranger sa chambre*
- *Bivo ne veut pas se brosser les dents*



merciles livres

L'illustratrice de la collection Ne veut pas

Biographies :

Alice Laverty a travaillé et vécu aux Etats Unis en tant que portraitiste-caricaturiste et artiste peintre, puis, après un passage au squat d'artistes « 59 Rivoli », elle a participé à plusieurs expositions en solo et collectives (Paris, Milan, Ile de Ré), à la Cow Parade Edition 2015, et poursuit son travail de peintre en atelier privé. Elle expose régulièrement sur des salons, en galeries, entreprises et fondation.

Son site internet : www.alicelaverty.com

Céline Claire a commencé par enseigner en école primaire. Raconter des histoires tous les jours a fini par lui donner l'envie d'en inventer d'autres ! 10 ans et trois enfants plus tard, elle se consacre aujourd'hui entièrement à l'écriture. Elle a publié son premier album pour la jeunesse en 2006. Depuis, d'autres ont suivi, ainsi que des publications en presse.

Son site Internet : celine.notrecabane.fr

Tirage : 2000

À partir de
3 ans

MÉRINO NE VEUT PAS ALLER CHEZ LE COIFFEUR

Céline Claire - Alice Laverty

Ne veut pas

Un album jeunesse illustré par une artiste-plasticienne pour permettre à l'enfant de dépasser sa peur d'aller chez le coiffeur.

Description :

Mérino n'a pas du tout mais alors PAS DU TOUT envie d'aller chez le coiffeur. Jusqu'au jour où…Les aventures de Mérino, le mouton qui refuse de perdre sa toison, vont amuser plus d'un enfant ! À travers ses péripéties, l'enfant pourra s'identifier, dépasser ses propres réticences et découvrir de nouvelles choses.

Un album illustré par Alice Laverty, artiste-plasticienne aux multiples techniques.

Points forts :

- Un personnage principal auquel l'enfant peut aisément s'identifier.
- Une histoire simple qui permet à l'enfant de dépasser ses blocages.
- Des personnages qu'on retrouve d'un livre à l'autre pour renforcer l'esprit collection et créer un univers riche.

Mots clés : coiffeur, peur, enfant, album, jeunesse

Prix : 10,95 €
Date de publication : 10/06/23
Format : 220 x 160 mm
Pagination : 36
Fabrication : relié

9 782383 553472

merciles livres

Tirage : 2500

À partir de 8 ans

Couverture provisoire

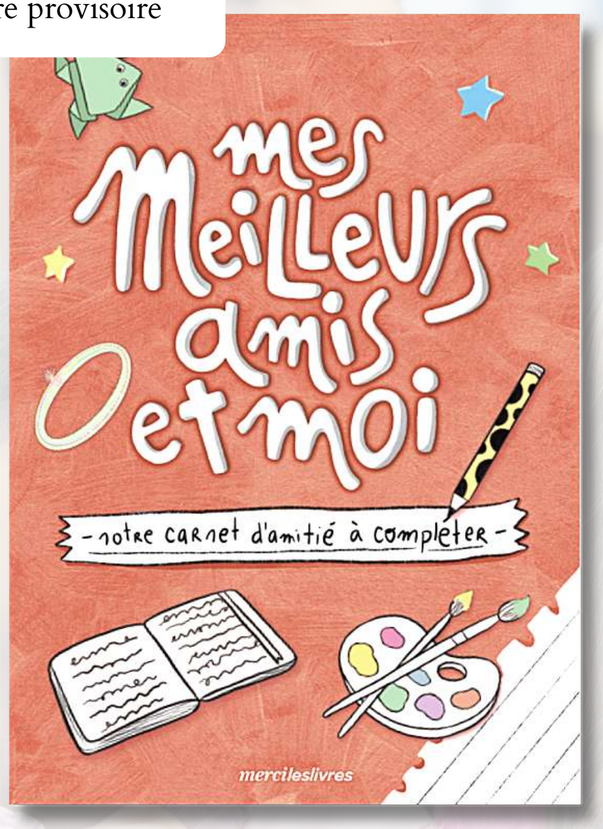

Prix : 12,95 €
Date de publication : 13/06/2023
Format : 150 x 210 mm
Pagination : 120
Fabrication : intégra + 1 enveloppe sur le plat 3

9 782383 553779

MES MEILLEURS AMIS ET MOI

Notre carnet d'amitié à compléter

Un carnet à remplir avec ses amis pour que l'enfant conserve tous ses souvenirs et les secrets partagés durant l'enfance.

Description :

Ce carnet, nous en avons tous rêvé. Un endroit où il est possible de tout consigner : les dessins, les petits mots, les coloriages, et même les photos souvenirs ! Idéal pour partager des histoires, des souvenirs mais aussi des secrets…

Le carnet regorge aussi d'activités à faire aves ses amis : des origamis, des dessins, des marque-pages, etc. De quoi consolider une amitié !

Points forts :

- Un format petit, léger et donc facilement transportable pour que l'enfant puisse l'emmener partout avec lui.
- Une enveloppe collée à l'intérieur de la couverture pour y ranger tous les souvenirs des copains.

Mots clés : copain, copine, souvenir, carnet, amitié, secret

merciles livres

Pages intérieures

partageons un moment

ensemble

Fabriquons un masque de super héros !

matériel

- des feuilles de papier coloré (200g / m2)
- 1 feuille de papier blanc
- 1 crayon à papier
- de la colle à paillettes
- des plumes, des autocollants, des strass
- de l'élastique fin blanc
- 1 paire de ciseaux
- 1 perforatrice ronde

4

1) Sur la feuille de papier blanc, dessinez le gabarit du masque. Découpez-le sans oublier d'évider les yeux.
2) Reproduisez le gabarit sur une feuille de papier coloré, puis découpez-le.
3) Décorez le masque à votre goût.
4) Perforez les 2 extrémités du masque. Coupez un morceau d'élastique ajusté à votre tête. Nouez les extrémités aux trous précédemment percés.
5) Répétez les étapes 2 à 4 pour fabriquer d'autres masques.

5

merciles livres

Pages intérieures

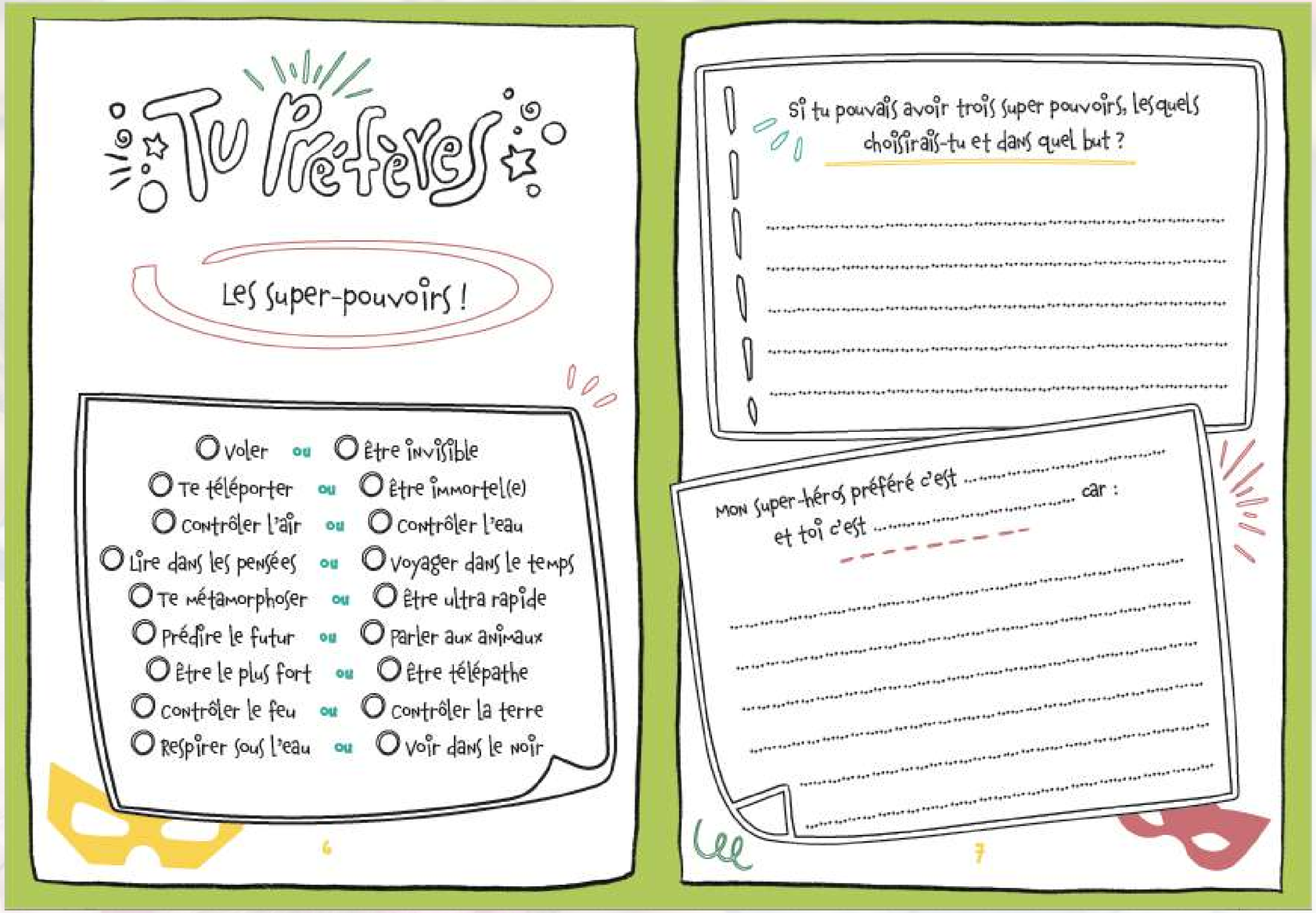

Tu Préfères

Les super-pouvoirs !

- O Voler ou O Être invisible
- O Te téléporter ou O Être immortel(e)
- O Contrôler l'air ou O Contrôler l'eau
- O Lire dans les pensées ou O Voyager dans le temps
- O Te métamorphoser ou O Être ultra rapide
- O Prédire le futur ou O Parler aux animaux
- O Être le plus fort ou O Être télépathe
- O Contrôler le feu ou O Contrôler la terre
- O Respirer sous l'eau ou O Voir dans le noir

6

Si tu pouvais avoir trois super pouvoirs, lesquels choisirais-tu et dans quel but ?

.....

.....

.....

.....

.....

Mon super-héros préféré c'est ..... car :
et toi c'est .....

.....

.....

.....

.....

.....

.....

7

merciles livres

La collection Ne veut pas

Description :

Découvrez, à travers ces petites histoires, comment aborder les étapes de la vie, les peurs et les appréhensions des tout-petits qui se traduisent par “je ne veux pas”.
Chaque histoire est illustrée à la main et reflète les petits maux des enfants dans des situations du quotidien.

Titres parus dans la collection :

- *Miro ne veut pas mettre ses lunettes*
- *Lilo ne veut pas mettre sa tête sous l'eau*
- *Maggie ne veut pas ranger sa chambre*
- *Bivo ne veut pas se brosser les dents*



merciles livres

L'illustratrice de la collection Ne veut pas

Biographies :

Alice Laverty a travaillé et vécu aux Etats Unis en tant que portraitiste-caricaturiste et artiste peintre, puis, après un passage au squat d'artistes « 59 Rivoli », elle a participé à plusieurs expositions en solo et collectives (Paris, Milan, Ile de Ré), à la Cow Parade Edition 2015, et poursuit son travail de peintre en atelier privé. Elle expose régulièrement sur des salons, en galeries, entreprises et fondation.

Son site internet : www.alicelaverty.com

Céline Claire a commencé par enseigner en école primaire. Raconter des histoires tous les jours a fini par lui donner l'envie d'en inventer d'autres ! 10 ans et trois enfants plus tard, elle se consacre aujourd'hui entièrement à l'écriture. Elle a publié son premier album pour la jeunesse en 2006. Depuis, d'autres ont suivi, ainsi que des publications en presse.

Son site Internet : celine.notrecabane.fr

Tirage : 2000

À partir de
3 ans

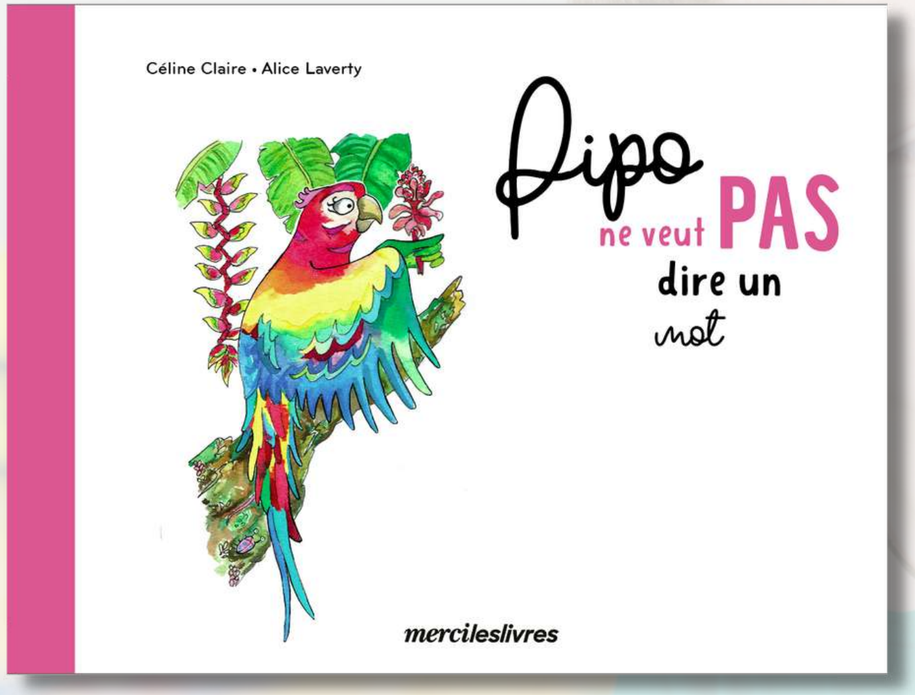

PIPO NE VEUT PAS DIRE UN MOT

Céline Claire - Alice Laverty

Ne veut pas

Un album jeunesse illustré par une artiste-plasticienne pour permettre à l'enfant de dépasser sa peur de prendre la parole.

Description :

Taki n'a pas du tout mais alors PAS DU TOUT envie de dire un mot. Jusqu'au jour où…Les aventures de Taki, le perroquet qui refuse de parler, vont amuser plus d'un enfant ! À travers ses péripéties, l'enfant pourra s'identifier, dépasser ses propres réticences et découvrir de nouvelles choses.

Un album illustré par Alice Laverty, artiste-plasticienne aux multiples techniques.

Points forts :

- Un personnage principal auquel l'enfant peut aisément s'identifier.
- Une histoire simple qui permet à l'enfant de dépasser ses blocages.
- Des personnages qu'on retrouve d'un livre à l'autre pour renforcer l'esprit collection et créer un univers riche.

Mots clés : parole, peur, enfant, album, jeunesse

Prix : 10,95 €
Date de publication : 10/06/23
Format : 220 x 160 mm
Pagination : 36
Fabrication : relié

9 782383 553465

merciles livres